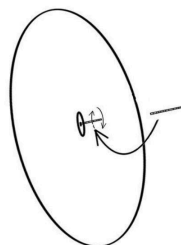
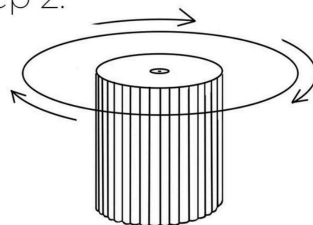


**GEBRAUCHSANWEISUNG / INSTRUKCJA OBSŁUGI / USER MANUAL /  
MANUALE UTENTE / MANUAL DEL USUARIO / HANDLEIDING / MANUEL  
DE L'UTILISATEUR**

step 1.



step 2.



x 1

**DE** Legen Sie die Tischplatte auf eine weiche Unterlage. Schrauben Sie die Schraube in die Platte. Schrauben Sie die Tischplatte an das Bein, bis Sie einen leichten Widerstand spüren

**PL** Połóż blat na miękkim podłożu. Wkręć śrubę w blat. Przykręć blat do nogi, do momentu, aż poczujesz delikatny opór.

**EN** Place the tabletop on a soft surface. Screw the screw into the top. Screw the tabletop to the leg until you feel a gentle resistance

**IT** Posizionare il piano del tavolo su una superficie morbida. Avvitare la vite nella parte superiore. Avvitare il piano del tavolo alla gamba finché non si avverte una leggera resistenza.

**ES** Coloque el tablero sobre una superficie blanda. Atornille el tornillo en el tablero. Atornille el tablero a la pata hasta que note una suave resistencia

**NL** Plaats het tafelblad op een zachte ondergrond. Schroef de schroef in het bovenblad. Schroef het tafelblad op de poot totdat je een lichte weerstand voelt.

**FR** Placez le plateau sur une surface souple. Vissez la vis dans le plateau. Vissez le plateau au pied jusqu'à ce que vous sentiez une légère résistance.

**PL**

**ZGODNOŚĆ Z PRZEPISAMI**

\*Ocena ryzyka: Produkt spełnia wymagania General Product Safety Regulation.

**CZYSZCZENIE I KONSERWACJA**

Czyścić miękką, wilgotną ściereczką, chronić przed wilgocią i długotrwałym kontaktem z wodą.

**UTYLIZACJA**

Produkt nadaje się do recyklingu. Utylizować zgodnie z lokalnymi przepisami dotyczącymi odpadów.

**UŻYTKOWANIE PRODUKTU**

Produkt przeznaczony jest do użytku wewnętrznego jako stół kawowy do przechowywania lekkich przedmiotów oraz serwowania napojów i przekąsek.

**ZASADY BEZPIECZEŃSTWA I OSTRZEŻENIA**

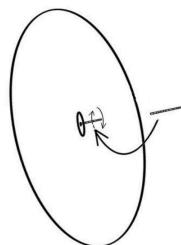
Przeczytaj poniższe instrukcje dotyczące bezpieczeństwa przed rozpoczęciem użytkowania mebla i zachowaj je do wykorzystania w przyszłości.

- Produkt przeznaczony wyłącznie do użytku wewnętrznego. Nie stawać, nie skakać na produkcie. Produkt stawiać na stabilnej powierzchni. Produkt nie jest przeznaczony dla dzieci poniżej 3 roku życia. Osoby, które nie przeczytały tej instrukcji, nie powinny korzystać z produktu, chyba że otrzymały wyjaśnienia od osoby odpowiedzialnej za ich bezpieczeństwo i nadzór.
- Unikać przeciążenia produktu.
- Nie stosuj produktu jako drabiny lub stołka roboczego
- Dzieci powinny być nadzorowane, aby nie bawiły się produktem.
- Produkt nie może być narażony na wilgoć.
- Żadne przedmioty wypełnione płynami, takie jak wazony, nie powinny być umieszczane na produkcie.
- Źródła otwartego ognia, takie jak świece, nie powinny znajdować się na produkcie.
- Wszelkie modernizacje lub stosowanie nieoryginalnych części zamiennych nie jest akceptowane przez producenta i może prowadzić do uszkodzenia produktu lub zagrożenia dla użytkownika.
- Maksymalne równomierne obciążenie blatu wynosi 15 kg. Nie przekraczaj tej wartości, aby uniknąć uszkodzenia stolika.
- Nie przenoś stolika, chwytając za blat. Podczas przesuwania lub podnoszenia należy chwycić za dolną część, tj. podstawę.

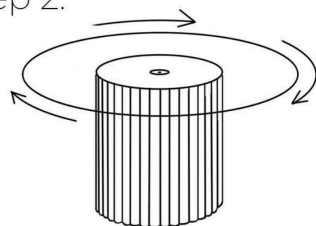
**\*Uwagi:** Nie używaj produktu niezgodnie z jego przeznaczeniem. Nieodpowiednie użytkowanie może prowadzić do uszkodzenia produktu lub zagrożenia dla użytkownika.

**GEBRAUCHSANWEISUNG / INSTRUKCJA OBSŁUGI / USER MANUAL /  
MANUALE UTENTE / MANUAL DEL USUARIO / HANDLEIDING / MANUEL  
DE L'UTILISATEUR**

step 1.



step 2.



x 1

**DE** Legen Sie die Tischplatte auf eine weiche Unterlage. Schrauben Sie die Schraube in die Platte. Schrauben Sie die Tischplatte an das Bein, bis Sie einen leichten Widerstand spüren

**PL** Połóż blat na miękkim podłożu. Wkręć śrubę w blat. Przykręć blat do nogi, do momentu, aż poczujesz delikatny opór.

**EN** Place the tabletop on a soft surface. Screw the screw into the top. Screw the tabletop to the leg until you feel a gentle resistance

**IT** Posizionare il piano del tavolo su una superficie morbida. Avvitare la vite nella parte superiore. Avvitare il piano del tavolo alla gamba finché non si avverte una leggera resistenza.

**ES** Coloque el tablero sobre una superficie blanda. Atornille el tornillo en el tablero. Atornille el tablero a la pata hasta que note una suave resistencia

**NL** Plaats het tafelblad op een zachte ondergrond. Schroef de schroef in het bovenblad. Schroef het tafelblad op de poot totdat je een lichte weerstand voelt.

**FR** Placez le plateau sur une surface souple. Vissez la vis dans le plateau. Vissez le plateau au pied jusqu'à ce que vous sentiez une légère résistance.

**DE**

**EINHALTUNG DER VORSCHRIFTEN**

\*Risikobewertung: Das Produkt entspricht den Anforderungen der Allgemeinen Produktsicherheitsverordnung.

**REINIGUNG UND PFLEGE**

Mit einem weichen, feuchten Tuch reinigen, vor Feuchtigkeit und längerem Kontakt mit Wasser schützen.

**VERWENDUNG**

Das Produkt ist recycelbar. Gemäß den örtlichen Abfallvorschriften entsorgen.

**PRODUKTVERWENDUNG**

Das Produkt ist für den Innenbereich als Couchtisch zum Aufbewahren leichter Gegenstände und zum Servieren von Getränken und Snacks vorgesehen.

**SICHERHEITSVORSCHRIFTEN UND WARNHINWEISE**

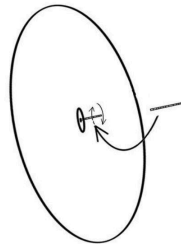
Lesen Sie die folgenden Sicherheitshinweise, bevor Sie das Möbel verwenden, und bewahren Sie sie zum späteren Nachschlagen auf.

- Das Produkt ist nur für den internen Gebrauch bestimmt. Stellen Sie sich nicht auf das Produkt und springen Sie nicht darauf. Stellen Sie das Produkt auf eine stabile Oberfläche. Das Produkt ist nicht für Kinder unter 3 Jahren bestimmt. Personen, die diese Anleitung nicht gelesen haben, sollten das Produkt nicht verwenden, es sei denn, es wird ihnen von einer für ihre Sicherheit und Aufsicht verantwortlichen Person erklärt.
- Vermeiden Sie eine Überlastung des Produkts.
- Verwenden Sie das Produkt nicht als Leiter oder Arbeitshocker
- Kinder sollten beaufsichtigt werden, um sicherzustellen, dass sie nicht mit dem Produkt spielen.
- Das Produkt darf keiner Feuchtigkeit ausgesetzt werden.
- Mit Flüssigkeiten gefüllte Gegenstände wie Vasen sollten nicht auf dem Produkt abgestellt werden.
- Stellen Sie keine offenen Flammen wie Kerzen auf das Produkt.
- Jegliche Modernisierung oder Verwendung von Nicht-Original-Ersatzteilen wird vom Hersteller nicht akzeptiert und kann zu Schäden am Produkt oder zur Gefahr für den Benutzer führen.
- Die maximal zulässige gleichmäßige Belastung der Tischplatte beträgt 15 kg. Überschreiten Sie diesen Wert nicht, um Beschädigungen am Tisch zu vermeiden.
- Heben oder tragen Sie den Tisch nicht an der Tischplatte. Beim Verschieben oder Anheben ist er an der unteren Konstruktion, d. h. am Gestell, zu fassen.

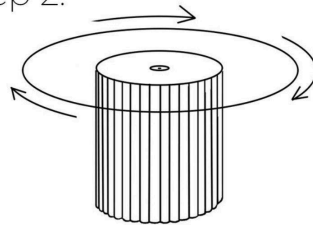
\*Hinweise: Benutzen Sie das Produkt nicht bestimmungsgemäß. Eine unsachgemäße Verwendung kann zu Schäden am Produkt oder einer Gefahr für den Benutzer führen.

**GEBRAUCHSANWEISUNG / INSTRUKCJA OBSŁUGI / USER MANUAL /  
MANUALE UTENTE / MANUAL DEL USUARIO / HANDLEIDING / MANUEL  
DE L'UTILISATEUR**

step 1.



step 2.



**x 1**

**DE** Legen Sie die Tischplatte auf eine weiche Unterlage. Schrauben Sie die Schraube in die Platte. Schrauben Sie die Tischplatte an das Bein, bis Sie einen leichten Widerstand spüren

**PL** Połóż blat na miękkim podłożu. Wkręć śrubę w blat. Przykręć blat do nogi, do momentu, aż poczujesz delikatny opór.

**EN** Place the tabletop on a soft surface. Screw the screw into the top. Screw the tabletop to the leg until you feel a gentle resistance

**IT** Posizionare il piano del tavolo su una superficie morbida. Avvitare la vite nella parte superiore. Avvitare il piano del tavolo alla gamba finché non si avverte una leggera resistenza.

**ES** Coloque el tablero sobre una superficie blanda. Atornille el tornillo en el tablero. Atornille el tablero a la pata hasta que note una suave resistencia

**NL** Plaats het tafelblad op een zachte ondergrond. Schroef de schroef in het bovenblad. Schroef het tafelblad op de poot totdat je een lichte weerstand voelt.

**FR** Placez le plateau sur une surface souple. Vissez la vis dans le plateau. Vissez le plateau au pied jusqu'à ce que vous sentiez une légère résistance.

**EN**

**COMPLIANCE WITH REGULATIONS**

\*Risk assessment: The product complies with the General Product Safety Regulation.

**CLEANING AND MAINTENANCE**

Clean with a soft, damp cloth, protect from moisture and prolonged contact with water.

**DISPOSAL**

The product is recyclable. Dispose of in accordance with local waste regulations.

**PRODUCT USE**

The product is intended for indoor use as a coffee table for storing light objects and serving drinks and snacks.

**SAFETY RULES AND WARNINGS**

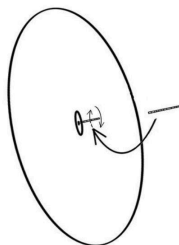
Read the following safety instructions before using the furniture and keep them for future reference.

- The product is intended for indoor use only. Do not stand or jump on the product. Place the product on a stable surface. The product is not intended for children under 3 years of age. People who have not read this manual should not use the product unless they have received explanations from a person responsible for their safety and supervision.
- Avoid overloading the product.
- Do not use the product as a ladder or work stool
- Children should be supervised to ensure that they do not play with the product.
- The product must not be exposed to moisture.
- No objects filled with liquids, such as vases, should be placed on the product.
- No open flames, such as candles, should be placed on the product.
- Any modifications or use of non-original spare parts is not approved by the manufacturer and may result in damage to the product or a hazard to the user.
- The maximum permissible even load on the tabletop is 15 kg. Do not exceed this limit to avoid damage to the table.
- Do not lift or carry the table by the tabletop. When moving or lifting, always hold it by the lower part, i.e. the base.

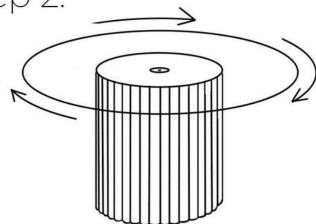
**\*Notes:** Do not use the product for purposes other than those for which it was intended. Incorrect use may result in damage to the product or a hazard to the user.

**GEBRAUCHSANWEISUNG / INSTRUKCJA OBSŁUGI / USER MANUAL /  
MANUALE UTENTE / MANUAL DEL USUARIO / HANDLEIDING / MANUEL  
DE L'UTILISATEUR**

step 1.



step 2.



**x 1**

**DE** Legen Sie die Tischplatte auf eine weiche Unterlage. Schrauben Sie die Schraube in die Platte. Schrauben Sie die Tischplatte an das Bein, bis Sie einen leichten Widerstand spüren

**PL** Połóż blat na miękkim podłożu. Wkręć śrubę w blat. Przykręć blat do nogi, do momentu, aż poczujesz delikatny opór.

**EN** Place the tabletop on a soft surface. Screw the screw into the top. Screw the tabletop to the leg until you feel a gentle resistance

**IT** Posizionare il piano del tavolo su una superficie morbida. Avvitare la vite nella parte superiore. Avvitare il piano del tavolo alla gamba finché non si avverte una leggera resistenza.

**ES** Coloque el tablero sobre una superficie blanda. Atornille el tornillo en el tablero. Atornille el tablero a la pata hasta que note una suave resistencia

**NL** Plaats het tafelblad op een zachte ondergrond. Schroef de schroef in het bovenblad. Schroef het tafelblad op de poot totdat je een lichte weerstand voelt.

**FR** Placez le plateau sur une surface souple. Vissez la vis dans le plateau. Vissez le plateau au pied jusqu'à ce que vous sentiez une légère résistance.

**IT**

**RISPETTO DELLE NORMATIVE**

\*Valutazione del rischio: il prodotto è conforme ai requisiti del regolamento sulla sicurezza generale dei prodotti.

**PULIZIA E MANUTENZIONE**

Pulire con un panno morbido e umido, proteggere dall'umidità e dal contatto prolungato con l'acqua.

**UTILIZZAZIONE**

Il prodotto è riciclabile. Smaltire in conformità con le normative locali sui rifiuti.

**USO DEL PRODOTTO**

Il prodotto è destinato all'uso interno come tavolino da caffè per riporre oggetti leggeri e servire bevande e snack.

**NORME E AVVERTENZE DI SICUREZZA**

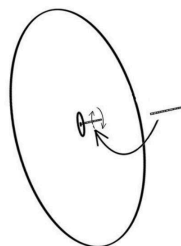
Leggere le seguenti istruzioni di sicurezza prima di utilizzare il mobile e conservarle per riferimento futuro.

- Il prodotto è destinato esclusivamente all'uso interno. Non salire o saltare sul prodotto. Posizionare il prodotto su una superficie stabile. Il prodotto non è destinato ai bambini di età inferiore a 3 anni. Le persone che non hanno letto queste istruzioni non devono utilizzare il prodotto a meno che non venga loro spiegato da una persona responsabile della loro sicurezza e supervisione.
- Evitare di sovraccaricare il prodotto.
- Non utilizzare il prodotto come scala o sgabello da lavoro
- I bambini devono essere sorvegliati per assicurarsi che non giochino con il prodotto.
- Il prodotto non deve essere esposto all'umidità.
- Eventuali oggetti pieni di liquidi, come vasi, non devono essere posizionati sul prodotto.
- Non collocare sul prodotto fonti di fiamme libere, come le candele.
- Qualsiasi ammodernamento o utilizzo di pezzi di ricambio non originali non è accettato dal produttore e può comportare danni al prodotto o pericolo per l'utente.
- Il carico massimo uniforme consentito sul piano del tavolo è di 15 kg. Non superare questo limite per evitare danni al tavolo.
- Non sollevare o trasportare il tavolo afferrandolo dal piano. Durante lo spostamento o il sollevamento, afferrarlo sempre dalla parte inferiore, cioè dalla base.

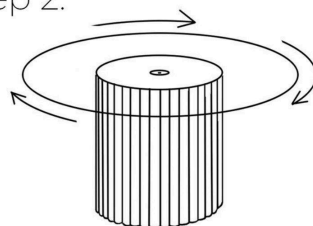
**\*Note:** non utilizzare il prodotto contrariamente alla sua destinazione d'uso. L'uso improprio può provocare danni al prodotto o pericoli per l'utente.

**GEBRAUCHSANWEISUNG / INSTRUKCJA OBSŁUGI / USER MANUAL /  
MANUALE UTENTE / MANUAL DEL USUARIO / HANDLEIDING / MANUEL  
DE L'UTILISATEUR**

step 1.



step 2.



x 1

**DE** Legen Sie die Tischplatte auf eine weiche Unterlage. Schrauben Sie die Schraube in die Platte. Schrauben Sie die Tischplatte an das Bein, bis Sie einen leichten Widerstand spüren

**PL** Połóż blat na miękkim podłożu. Wkręć śrubę w blat. Przykręć blat do nogi, do momentu, aż poczujesz delikatny opór.

**EN** Place the tabletop on a soft surface. Screw the screw into the top. Screw the tabletop to the leg until you feel a gentle resistance

**IT** Posizionare il piano del tavolo su una superficie morbida. Avvitare la vite nella parte superiore. Avvitare il piano del tavolo alla gamba finché non si avverte una leggera resistenza.

**ES** Coloque el tablero sobre una superficie blanda. Atornille el tornillo en el tablero. Atornille el tablero a la pata hasta que note una suave resistencia

**NL** Plaats het tafelblad op een zachte ondergrond. Schroef de schroef in het bovenblad. Schroef het tafelblad op de poot totdat je een lichte weerstand voelt.

**FR** Placez le plateau sur une surface souple. Vissez la vis dans le plateau. Vissez le plateau au pied jusqu'à ce que vous sentiez une légère résistance.

**ES**

**CUMPLIMIENTO DE NORMATIVA**

\*Evaluación de riesgos: El producto cumple con los requisitos del Reglamento General de Seguridad del Producto.

**LIMPIEZA Y MANTENIMIENTO**

Limpiar con un paño suave y húmedo, proteger contra la humedad y el contacto prolongado con el agua.

**UTILIZACIÓN**

El producto es reciclable. Eliminar de acuerdo con las normas locales sobre residuos.

**USO DEL PRODUCTO**

El producto está diseñado para uso en interiores como mesa de centro para guardar artículos ligeros y servir bebidas y aperitivos.

**NORMAS Y ADVERTENCIAS DE SEGURIDAD**

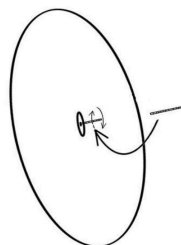
Lea las siguientes instrucciones de seguridad antes de utilizar los muebles y consérvelas para consultarlas en el futuro.

- El producto está destinado únicamente para uso interno. No se pare ni salte sobre el producto. Coloque el producto sobre una superficie estable. El producto no está destinado a niños menores de 3 años. Las personas que no hayan leído estas instrucciones no deben utilizar el producto a menos que se lo explique una persona responsable de su seguridad y supervisión.
- Evite sobrecargar el producto.
- No utilice el producto como escalera o taburete de trabajo.
- Se debe supervisar a los niños para asegurarse de que no jueguen con el producto.
- El producto no debe exponerse a la humedad.
- No se deben colocar objetos llenos de líquido, como jarrones, sobre el producto.
- No se deben colocar fuentes de llamas abiertas, como velas, sobre el producto.
- Cualquier modernización o uso de repuestos no originales no es aceptado por el fabricante y puede provocar daños al producto o peligro para el usuario.
- La carga máxima uniforme permitida sobre la superficie de la mesa es de 15 kg. No exceda este límite para evitar daños en la mesa.
- No levante ni transporte la mesa sujetándola por la superficie. Al moverla o levantarla, sujétela siempre por la parte inferior, es decir, la base.

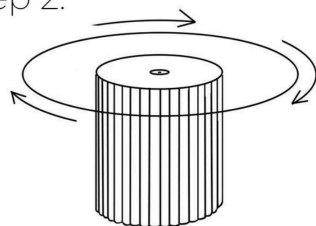
**\*Notas:** No utilizar el producto de forma contraria a su uso previsto. El uso inadecuado puede provocar daños al producto o peligro para el usuario.

**GEBRAUCHSANWEISUNG / INSTRUKCJA OBSŁUGI / USER MANUAL /  
MANUALE UTENTE / MANUAL DEL USUARIO / HANDLEIDING / MANUEL  
DE L'UTILISATEUR**

step 1.



step 2.



x 1

**DE** Legen Sie die Tischplatte auf eine weiche Unterlage. Schrauben Sie die Schraube in die Platte. Schrauben Sie die Tischplatte an das Bein, bis Sie einen leichten Widerstand spüren

**PL** Połóż blat na miękkim podłożu. Wkręć śrubę w blat. Przykręć blat do nogi, do momentu, aż poczujesz delikatny opór.

**EN** Place the tabletop on a soft surface. Screw the screw into the top. Screw the tabletop to the leg until you feel a gentle resistance

**IT** Posizionare il piano del tavolo su una superficie morbida. Avvitare la vite nella parte superiore. Avvitare il piano del tavolo alla gamba finché non si avverte una leggera resistenza.

**ES** Coloque el tablero sobre una superficie blanda. Atornille el tornillo en el tablero. Atornille el tablero a la pata hasta que note una suave resistencia

**NL** Plaats het tafelblad op een zachte ondergrond. Schroef de schroef in het bovenblad. Schroef het tafelblad op de poot totdat je een lichte weerstand voelt.

**FR** Placez le plateau sur une surface souple. Vissez la vis dans le plateau. Vissez le plateau au pied jusqu'à ce que vous sentiez une légère résistance.

**NL**

**NALEEVING VAN REGELGEVING**

\*Risicobeoordeling: Het product voldoet aan de eisen van de Algemene Productveiligheidsverordening.

**REINIGING EN ONDERHOUD**

Reinigen met een zachte, vochtige doek, beschermen tegen vocht en langdurig contact met water.

**GEBRUIK**

Het product is recyclebaar. Verwijderen in overeenstemming met de plaatselijke afvalvoorschriften.

**PRODUCTGEBRUIK**

Het product is bedoeld voor gebruik binnenshuis als salontafel voor het opbergen van lichte spullen en het serveren van drankjes en snacks.

**VEILIGHEIDSREGELS EN WAARSCHUWINGEN**

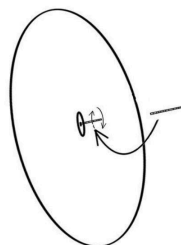
Lees de volgende veiligheidsinstructies voordat u het meubilair gebruikt en bewaar ze voor toekomstig gebruik.

- Het product is uitsluitend bedoeld voor intern gebruik. Ga niet op het product staan of springen. Plaats het product op een stabiele ondergrond. Het product is niet bedoeld voor kinderen jonger dan 3 jaar. Personen die deze instructies niet hebben gelezen, mogen het product niet gebruiken, tenzij dit aan hen wordt uitgelegd door een persoon die verantwoordelijk is voor hun veiligheid en toezicht.
- Vermijd overbelasting van het product.
- Gebruik het product niet als ladder of werkkruk
- Er moet toezicht worden gehouden op kinderen om ervoor te zorgen dat ze niet met het product spelen.
- Het product mag niet worden blootgesteld aan vocht.
- Met vloeistof gevulde voorwerpen, zoals vazen, mogen niet op het product worden geplaatst.
- Open vuurbronnen zoals kaarsen mogen niet op het product worden geplaatst.
- Elke modernisering of gebruik van niet-originele reserveonderdelen wordt door de fabrikant niet geaccepteerd en kan leiden tot schade aan het product of gevaar voor de gebruiker.
- De maximaal toegestane gelijkmatige belasting van het tafelblad is 15 kg. Overschrijd deze waarde niet om beschadiging van de tafel te voorkomen.
- Til of verplaats de tafel niet aan het tafelblad. Pak de tafel bij het verplaatsen of optillen altijd vast aan het onderste deel, d.w.z. de basis.

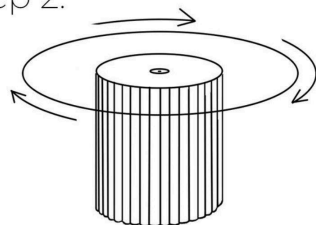
**\*Opmerkingen:** Gebruik het product niet in strijd met het beoogde gebruik. Onjuist gebruik kan schade aan het product of gevaar voor de gebruiker tot gevolg hebben.

**GEBRAUCHSANWEISUNG / INSTRUKCJA OBSŁUGI / USER MANUAL /  
MANUALE UTENTE / MANUAL DEL USUARIO / HANDLEIDING / MANUEL  
DE L'UTILISATEUR**

step 1.



step 2.



x 1

**DE** Legen Sie die Tischplatte auf eine weiche Unterlage. Schrauben Sie die Schraube in die Platte. Schrauben Sie die Tischplatte an das Bein, bis Sie einen leichten Widerstand spüren

**PL** Połóż blat na miękkim podłożu. Wkręć śrubę w blat. Przykręć blat do nogi, do momentu, aż poczujesz delikatny opór.

**EN** Place the tabletop on a soft surface. Screw the screw into the top. Screw the tabletop to the leg until you feel a gentle resistance

**IT** Posizionare il piano del tavolo su una superficie morbida. Avvitare la vite nella parte superiore. Avvitare il piano del tavolo alla gamba finché non si avverte una leggera resistenza.

**ES** Coloque el tablero sobre una superficie blanda. Atornille el tornillo en el tablero. Atornille el tablero a la pata hasta que note una suave resistencia

**NL** Plaats het tafelblad op een zachte ondergrond. Schroef de schroef in het bovenblad. Schroef het tafelblad op de poot totdat je een lichte weerstand voelt.

**FR** Placez le plateau sur une surface souple. Vissez la vis dans le plateau. Vissez le plateau au pied jusqu'à ce que vous sentiez une légère résistance.

**FR**

**CONFORMITÉ À LA RÉGLEMENTATION**

\*Évaluation des risques : Le produit est conforme aux exigences du Règlement Général sur la Sécurité des Produits.

**NETTOYAGE ET ENTRETIEN**

Nettoyer avec un chiffon doux et humide, protéger de l'humidité et du contact prolongé avec l'eau.

**UTILISATION**

Le produit est recyclable. Éliminer conformément aux réglementations locales en matière de déchets.

**UTILISATION DU PRODUIT**

Le produit est destiné à un usage intérieur comme table basse pour ranger des objets légers et servir des boissons et des collations.

**RÈGLES DE SÉCURITÉ ET AVERTISSEMENTS**

Lisez les instructions de sécurité suivantes avant d'utiliser le meuble et conservez-les pour référence future.

- Le produit est destiné à un usage interne uniquement. Ne vous tenez pas debout et ne sautez pas sur le produit. Placez le produit sur une surface stable. Le produit n'est pas destiné aux enfants de moins de 3 ans. Les personnes qui n'ont pas lu ces instructions ne doivent pas utiliser le produit à moins que cela ne leur soit expliqué par une personne responsable de leur sécurité et de leur surveillance.
- Évitez de surcharger le produit.
- N'utilisez pas le produit comme échelle ou tabouret de travail
- Les enfants doivent être surveillés pour s'assurer qu'ils ne jouent pas avec le produit.
- Le produit ne doit pas être exposé à l'humidité.
- Aucun objet rempli de liquide, tel que des vases, ne doit être placé sur le produit.
- Les sources de flammes nues telles que les bougies ne doivent pas être placées sur le produit.
- Toute modernisation ou utilisation de pièces détachées non originales n'est pas acceptée par le fabricant et peut entraîner des dommages au produit ou un danger pour l'utilisateur.
- La charge uniforme maximale autorisée sur le plateau est de 15 kg. Ne dépassez pas cette limite afin d'éviter d'endommager la table.
- Ne soulevez ni ne déplacez la table en la tenant par le plateau. Lors du déplacement ou du levage, saisissez-la toujours par la partie inférieure, c'est-à-dire la base.

**\*Remarques :** N'utilisez pas le produit contrairement à son usage prévu. Une utilisation inappropriée peut entraîner des dommages au produit ou un danger pour l'utilisateur.

